

Actividad nº : --> **Nombre alumno:**

Para ello te planteamos esta **ACTIVIDAD Nº 1**, en la cual debes rellenar los huecos de la definición siguiente con los términos que te parezcan más apropiados.



“Una señalización que, referida a un objeto, actividad o situación determinadas, proporcione una __(1)__ o una obligación relativa a la seguridad o la salud en el trabajo mediante una señal en forma de panel, un __(2)__, una señal luminosa o __(3)__, una comunicación __(4)__ o una señal gestual, según proceda”.

1		2		3		4	
Indicación	A	Color	A	Musical	A	Rápida	A
Recomendación	B	Imagen	B	Oral	B	Verbal	B
Invitación	C	Símbolo	C	Acústica	C	En clave	C

ACTIVIDAD Nº 2. Por medio de esta actividad vamos a analizar esta segunda definición. De nuevo, debes rellenar los huecos de la definición siguiente con los términos que te parezcan más apropiados.



“Conjunto de __(1)__ que pretenden condicionar, con la antelación mínima necesaria, la __(2)__ de aquel que los recibe frente a unas circunstancias que se pretenden __(3)__”.

1		2		3	
Repercusiones	A	Actuación	A	Evitar	A
Estímulos	B	Reacción	B	Resaltar	B
Reacciones	C	Interpretación	C	Reflejar	C

ACTIVIDAD Nº 4. A través de esta actividad vamos a analizar los aspectos que hay que tener en cuenta para ello. Escribe la palabra VERDADERO o FALSO para cada uno de los posibles criterios a tener en cuenta que se te presentan :



1	Las características de la señal	
2	Los riesgos, elementos o circunstancias que hay que señalar	
3	La extensión de la zona a cubrir	
4	El número de trabajadores afectados	

ACTIVIDAD Nº 5. Elige la opción de VERDADERO o FALSO para cada uno de los textos que se te plantean a continuación:



1	La señalización elimina el factor de riesgo	V	F
2	Es una técnica que apoya, pero nunca sustituye a las medidas de prevención y protección	V	F
3	Es una medida complementaria al resto de medidas de prevención y protección	V	F
4	Cuantas más señales se pongan, siempre será mejor	V	F
5	Su utilización indiscriminada puede convertirse en factor negativo	V	F
6	La señalización debe de ser breve, clara y concreta en sus mensajes	V	F
7	No es muy importante la ubicación concreta de las señales.	V	F
8	Se debe señalar el acceso a todas aquellas zonas o locales para cuya actividad se requiera la utilización de un equipo o equipos de protección individual.	V	F
9	La señalización de un peligro se debe mantener durante entre 3 y 6 meses	V	F
10	Se deberá establecer un programa de revisiones periódicas para controlar el correcto estado y aplicación de la señalización, teniendo en cuenta las modificaciones de las condiciones de trabajo	V	F

ACTIVIDAD Nº 7. Debes de identificar a quién corresponde cada una de las tres definiciones siguientes :



1	Un color al que se atribuye una significación determinada en relación con la seguridad y salud en el trabajo.	
2	Color que, completando el color de seguridad, mejora las condiciones de visibilidad de la señal y hace resaltar su contenido.	
3	Una imagen que describe una situación u obliga a un comportamiento determinado, utilizada sobre una señal en forma de panel o sobre una superficie luminosa.	

COLOR DE SEGURIDAD (CS) // COLOR DE CONTRASTE (CC) // SÍMBOLOS O PICTOGRAMA (SP).

ACTIVIDAD Nº 8. Selecciona para cada uno de los casos que se te presentan el color que creas que le corresponde. Un mismo color puede ser válido para más de un caso.



1	Señal de prohibición	Verde (V)	
2	Peligro – Alarma		
3	Material y equipos de lucha contra incendios	Amarillo o Anaranjado (AA)	
4	Señal de advertencia		
5	Señal de obligación	Azul (A)	
6	Señal de salvamento o auxilio		
7	Situación de seguridad	Rojo (R)	

Color - Significado		Indicaciones y precisiones		Respuesta
1	Señal de prohibición	1	Alto, parada, dispositivos de desconexión de emergencia. Evacuación.	
2	Peligro – Alarma	2	Vuelta a la normalidad.	
3	Material y equipos de lucha contra incendios	3	Identificación y localización.	
4	Señal de advertencia	4	Puertas, salidas, pasajes, material, puestos de salvamento o de socorro, locales.	
5	Señal de obligación	5	Atención, precaución. Verificación.	
6	Señal de salvamento o auxilio	6	Comportamiento o acción específica. Obligación de utilizar un equipo de protección individual.	
7	Situación de seguridad	1	Comportamientos peligrosos	

ACTIVIDAD Nº 10. Señala el color de contraste y el del símbolo que crees corresponda a cada color de seguridad que se te plantea :



	COLOR SEGURIDAD	COLOR CONTRASTE	COLOR SIMBOLOS
1	ROJO	Blanco Negro Rojo Amarillo Azul	Blanco Negro Rojo Amarillo Azul
2	AMARILLO	Blanco Negro Rojo Amarillo Azul	Blanco Negro Rojo Amarillo Azul
3	VERDE	Blanco Negro Rojo Amarillo Azul	Blanco Negro Rojo Amarillo Azul
4	AZUL	Blanco Negro Rojo Amarillo Azul	Blanco Negro Rojo Amarillo Azul

ACTIVIDAD Nº 11. Elije para cada color de seguridad y forma geométrica que se te presentan, la información que representaría :






- (A) PROHIBICION.
- (B) OBLIGACION.
- (C) ATENCION.
- (D) PELIGRO.
- (E) MATERIAL DE LUCHA CONTRA INCENDIOS.
- (F) INFORMACION.
- (G) SALIDA DE SOCORRO.
- (H) PRIMEROS AUXILIOS.
- (I) ZONA DE SEGURIDDA.
- (J) NO CORRESPONDE.

NOTAS:

1. No existe una solución en todas las combinaciones posibles (en este caso, la solución óptima sería NO CORRESPONDE).

2. En algunas combinaciones, puede haber más de una solución.

COLOR SEGURIDAD	FORMA GEOMETRICA		
	1	2	3
ROJO			
AMARILLO			
VERDE			
AZUL			